



Cataloghi e Prodotti > Condizionamento > Staffe > **Coppia Staffe "Eco - Midi - Maxi Type"**

COPPIA STAFFE "ECO - MIDI - MAXI TYPE"

Modelli con semplice sistema di regolazione angolare

Informazioni sul prodotto

Coppia staffe regolabili realizzate in lamiera zincata e verniciate con polveri poliesteri.

Caratteristiche del prodotto

- facilità d'installazione e di calcolo dell'interasse
- misura ottimale per ogni tipo di macchina
- dotata di livella e piedino distanziatore per un corretto posizionamento
- con nervatura di rinforzo


Caratteristiche Tecniche

COSTRUZIONE	IN LAMIERA ZINCATA
COLORE	RAL 9002 RAL 9016 - SKU 11118
DIMENSIONI SKU 11116	800X400X450 MM (LXHXP) - PORTATA 100 KG - SPESSORE LAMIERA 12/ ¹⁰
DIMENSIONI SKU 11118	780X375X550 MM (LXHXP) - PORTATA 160 KG - SPESSORE LAMIERA 20/ ¹⁰
DIMENSIONI SKU 11119	1000X400X600 MM (LXHXP) - PORTATA 160 KG - SPESSORE LAMIERA 20/ ¹⁰



Coppia Staffe "Eco - Midi - Maxi Type"

SKU	MODELLO	PREZZO
00000011116	COPPIA STAFFE MOD. ECO - TYPE 800X400X450 MM	€36.9 IVA ESCLUSA
00000011118	COPPIA STAFFE MOD. MIDI - TYPE 780X375X550 MM	€60.35 IVA ESCLUSA
00000011119	COPPIA STAFFE MOD. MAXI - TYPE 1000X400X600 MM	€64.5 IVA ESCLUSA







Coppia Staffe "Eco - Midi - Maxi Type"





Coppia Staffe "Eco - Midi - Maxi Type"





Coppia Staffe "Eco - Midi - Maxi Type"

